

**FINANCIERA SUSTENTABLE DE MEXICO S.A. DE C.V., S.F.P.**

NIVEL DE OPERACIÓN ASIGNADO 1

AV. PASEO DE LA REFORMA 1254 COL. LOMAS DE CHAPULTEPEC DEL. MIGUEL HIDALGO, CIUDAD DE MEXICO

**ESTADO DE RESULTADOS DEL 01 DE ENERO AL 30 DE JUNIO DE 2021**


EXPRESADOS EN MONEDA DE PODER ADQUISITIVO DE JUNIO DE 2021

(Cifras en miles de pesos)

Ingresos por intereses	\$		240,124
Gastos por intereses	"		89,054
Resultados por posición monetaria neto (margen financiero)	"		-
<b>MARGEN FINANCIERO</b>	\$		151,070
Estimación preventiva para riesgos crediticios	"		19,287
<b>MARGEN FINANCIERO AJUSTADO POR RIESGOS CREDITICIOS</b>	\$		131,783
Comisiones y tarifas cobradas	\$	11,509	
Comisiones y tarifas pagadas	"	6,821	
Resultado por intermediación	"	-	
Otros ingresos (egresos) de la operación	"	-	4,014
Gastos de administración y promoción	"	39,126	- 38,452
<b>RESULTADO DE LA OPERACIÓN</b>	\$		93,330
Participación en el resultado de subsidiarias no consolidadas, asociadas y negocios conjuntos			-
<b>RESULTADO ANTES DE IMPUESTOS A LA UTILIDAD</b>	\$		93,330
Impuestos a la utilidad causados	\$	-	-
Impuestos a la utilidad diferidos (netos)	"	-	1,422
<b>RESULTADO ANTES DE OPERACIONES DISCONTINUADAS</b>	\$		94,752
Operaciones discontinuadas	\$		
<b>RESULTADO NETO</b>	\$		94,752

"El presente estado de resultados, se formuló de conformidad con los Criterios de Contabilidad para Sociedades Financieras Populares, Sociedades Financieras Comunitarias y Organismos de integración Financiera Rural, emitidos por la Comisión Nacional Bancaria y de Valores, con fundamento en lo dispuesto por los Artículos 117, 118 y 119 Bis 4 de la Ley de Ahorro y Crédito Popular, de observancia general y obligatoria, aplicados de manera consistente, encontrándose reflejados todos los ingresos y egresos derivados de las operaciones efectuadas por la Sociedad Financiera Popular durante el periodo arriba mencionado, las cuales se realizaron y valoraron con apego a sanas prácticas financieras y a las disposiciones legales y administrativas aplicables."

"El presente estado de resultados fue aprobado por el Consejo de Administración bajo la responsabilidad de los directivos que lo suscriben"



DRA. CARMEN PATRICIA ARMENDARIZ  
DIRECTORA GENERAL



CP. INES ZARRAMIENTO GARCIA  
CONTADORA

Capital neto / Requerimiento total de capital por riesgos 1/	139.1660%
NICAP Total = Capital neto / Requerimiento total de capital por riesgos 1/	180.9158%
NICAP Mercado = Capital neto / Requerimiento total de capital por riesgos de mercado 1/	603.0525%
<a href="http://www.cnbv.gob.mx">http://www.cnbv.gob.mx</a>	

**FINANCIERA SUSTENTABLE DE MEXICO S.A. DE C.V., S.F.P.**  
 NIVEL DE OPERACIÓN ASIGNADO 1  
 AV. PASEO DE LA REFORMA 1254, COL. LOMAS DE CHAPULTEPEC, DEL MIGUEL HIDALGO, CIUDAD DE MÉXICO  
**BALANCE GENERAL AL 30 DE JUNIO DE 2021**  
 EXPRESADOS EN MONEDA DE PODER ADQUISITIVO DE JUNIO DE 2021  
 (Cifras en miles de pesos)


ACTIVO								PASIVO Y CAPITAL
<b>DISPONIBILIDADES</b>		\$	96,063	<b>CAPTACION TRADICIONAL</b>				
<b>INVERSIONES EN VALORES</b>				Depósitos de exigibilidad inmediata	\$	227,016		
Títulos para negociar	\$	-		Depósitos a plazo	"	1,688,326		
Títulos disponibles para la venta	"	-		Títulos de crédito emitidos	"	-	\$	1,915,342
Títulos conservados a vencimiento	"	201,229	201,229	Cuentas sin movimiento	"	-		
<b>DEUDORES POR REPORTE (SALDO DEUDOR)</b>			50	<b>PRESTAMOS BANCARIOS Y DE OTROS ORGANISMOS</b>				
			"	De corto plazo	\$	-	0	
				De largo plazo	"	7,806	"	7,806
<b>CARTERA DE CREDITO VIGENTE</b>				<b>COLATERALES VENCIDOS</b>				
<b>Créditos comerciales</b>				Reportos (saldo acreedor)	\$	-		
Actividad empresarial o comercial	\$	1,805,568		Otros colaterales vencidos	"	-		
Préstamos de liquidez a otras sociedades financieras populares o comunitarias	"	-						
			1,805,568	<b>OTRAS CUENTAS POR PAGAR</b>				
<b>Créditos de consumo</b>				<b>Impuestos a la utilidad por pagar</b>	\$	-		
<b>Créditos a la vivienda</b>				PTU por pagar	"	248		
Media y residencial	\$	-		Aportaciones para futuros aumentos de capital pendientes de formalizar por su consejo de administración	"	-		
De interés social	"	-						
<b>TOTAL CARTERA DE CREDITO VIGENTE</b>		\$	1,805,568	<b>Acreeedores por liquidacion de operaciones</b>	"	-		
				<b>Acreeedores por colaterales recibidos en efectivo</b>	"	-		
<b>CARTERA DE CREDITO VENCIDA</b>				<b>Acreeedores diversos y otras cuentas por pagar</b>	"	139,285	"	139,533
<b>Créditos comerciales</b>	\$	48,493		<b>OBLIGACIONES SUBORDINADAS EN CIRCULACION</b>	"	-		
Actividad empresarial o comercial	"	-						
Préstamos de liquidez a otras sociedades financieras populares o comunitarias	"	-		<b>IMPUESTOS Y PTU DIFERIDOS (NETO)</b>	"	-		
		\$	48,493	<b>CREDITOS DIFERIDOS Y COBROS ANTICIPADOS</b>	"	-		1,867
<b>Créditos de consumo</b>				<b>TOTAL DE PASIVO</b>			\$	2,064,549
<b>Créditos a la vivienda</b>								
Medida y residencial	\$	-		<b>CAPITAL CONTABLE</b>				
De interes social	"	-		<b>CAPITAL CONTRIBUIDO</b>				
<b>TOTAL CARTERA DE CREDITO VENCIDA</b>		\$	48,493	Capital social	\$	64,250		
				Aportaciones de sociedades financieras comunitarias (2)	"	-		
<b>CARTERA DE CREDITO</b>		\$	1,854,061	Patrimonio fundacional (2)	"	-		
(-) MENOS:				Aportaciones para futuros aumentos de capital formalizadas por su consejo de administración	"	88,400		
<b>ESTIMACION PREVENTIVA PARA RIESGOS CREDITICIOS</b>			-	Primas en venta de acciones	"	-		
			29,111	Obligaciones subordinadas en circulación	"	-		
<b>CARTERA DE CREDITO (NETO)</b>			1,824,950	Efecto por la incorporación al regimen de sociedades financieras populares	"	-	\$	152,650
<b>OTRAS CUENTAS POR COBRAR (NETO)</b>			59,625	<b>CAPITAL GANADO</b>				
<b>BIENES ADJUDICADOS</b>			8,817	<b>Reservas de capital</b>				
<b>PROPIEDADES, MOBILIARIO Y EQUIPO (NETO)</b>			10,919	Fondo Social de Reserva	\$	-		
<b>INVERSIONES PERMANENTES</b>			13,119	Fondo de Reserva Comunitario	"	2181		
<b>ACTIVOS DE LARGA DURACION DISPONIBLES PARA LA VENTA</b>			0	Fondo de Reserva	"	-		
<b>IMPUESTOS Y PTU DIFERIDOS (NETO)</b>			5,192	Otras reservas de capital	"	-		
<b>OTROS ACTIVOS</b>				Resultados de ejercicios anteriores	"	33,571		
Cargos diferidos, pagos anticipados e intangibles	\$	123,541		Resultados por valuación de títulos disponibles para la venta	"	-		
<b>Otros activos</b>	"	4,198	127,739	Resultado por tenencia de activos no monetarios	"	-		
				Resultado neto	"	94,752	\$	130,504
<b>TOTAL DE ACTIVO</b>		\$	2,347,703	<b>TOTAL DE CAPITAL CONTABLE</b>			\$	283,154
				<b>TOTAL DE PASIVO Y CAPITAL CONTABLE</b>			\$	2,347,703


CUENTAS DE ORDEN	
Avales otorgados	\$
Activos y pasivos contingentes	"
Compromisos crediticios	"
Bienes en fideicomiso o mandato	"
Fideicomiso	11,526
Mandato	"
Bienes en custodia o en administración	"
Colaterales recibidos por la entidad	"
Colaterales recibidos y vendidos por la entidad	"
Intereses devengados no cobrados derivados de cartera de crédito vencida	543
Otras cuentas de registro	324,742

"El saldo histórico del capital social al 30 de Junio de 2021 es de 64250 miles de pesos"

"El presente balance general, se formuló de conformidad con los Criterios de Contabilidad para Sociedades Financieras Populares, Sociedades Financieras Comunitarias y Organismos de Integración Financiera Rural, emitidos por la Comisión Nacional Bancaria y de Valores, con fundamento en lo dispuesto por los Artículos 117, 118 y 119 Bis 4 de la Ley de Ahorro y Crédito Popular, de observancia general y obligatoria, aplicados de manera consistente, encontrándose reflejadas las operaciones efectuadas por la Sociedad Financiera Popular hasta la fecha arriba mencionada, las cuales se realizaron y valoraron con apego a sanas prácticas financieras y a las disposiciones legales y administrativas aplicables."

"El presente balance general fue aprobado por el Consejo de Administración bajo la responsabilidad de los directivos que lo suscriben"

  
 DRA. CARIVEN PATRICIA ARMENDARIZ GUERRA  
 DIRECTORA GENERAL

  
 CP. INES ZARMIENTO GARCIA  
 CONTADOR

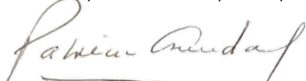
Capital neto / Requerimiento total de capital por riesgos 1/	139.1660%
NICAP Total = Capital neto / Requerimiento total de capital por riesgos 1/	180.9158%
NICAP Mercado = Capital neto / Requerimiento total de capital por riesgos de mercado 1/	603.0525%
<a href="http://www.cnbv.gob.mx">http://www.cnbv.gob.mx</a>	

**FINANCIERA SUSTENTABLE DE MÉXICO S.A. DE C.V., S.F.P.,**  
 NIVEL DE OPERACIÓN ASIGNADO 1  
 AV. PASEO DE LA REFORMA 1254 COL. LOMAS DE CHAPULTEPEC DEL. MIGUEL HIDALGO CDMX  
**ESTADO DE VARIACIONES EN EL CAPITAL CONTABLE DEL 01 DE ENERO AL 30 DE JUNIO DE 2021**  
 EXPRESADOS EN MONEDA DE PODER ADQUISITIVO DE JUNIO DE 2021  
 (Cifras en miles de pesos)

Concepto	526	531	529	554	562	533	535	537	561	548	Total capital contable
	Capital Social	Capital contribuido				Reserva de capital	Resultado de ejercicios anteriores	Capital ganado			
		Aportaciones para futuros aumentos de capital formalizadas por su consejo de administración	Prima en venta de acciones	Obligaciones subordinadas en circulación	Efecto por incorporación al régimen de sociedades financieras populares			Resultado por valuación de títulos disponibles para la venta	Resultado por tenencia de activos no monetarios	Resultado neto	
Saldo al 31 de Diciembre de 2020	64,250.00	18,400.00	-	-	-	896.33	20,915.15	-	63,348.96	13,940.30	181,750.74
<b>MOVIMIENTOS INHERENTES A LAS DECISIONES DE LOS ACCIONISTAS</b>											
Suscripción de acciones	-	70,000.00	-	-	-	-	-	-	-	-	70,000.00
Capitalización de utilidades	-	-	-	-	-	-	-	-	-	-	-
Constitución de reservas	-	-	-	-	-	1,284.82	1,284.82	-	-	-	-
Traspaso del resultado neto a resultado de ejercicios anteriores	-	-	-	-	-	-	13,940.30	-	-	13,940.30	-
Pago de dividendos	-	-	-	-	-	-	-	-	-	-	-
<b>Total</b>	<b>64,250.00</b>	<b>88,400.00</b>	<b>-</b>	<b>-</b>	<b>-</b>	<b>2,181.15</b>	<b>33,570.64</b>	<b>-</b>	<b>63,348.96</b>	<b>-</b>	<b>251,750.74</b>
<b>MOVIMIENTOS INHERENTES AL RECONOCIMIENTO DE LA UTILIDAD INTEGRAL:</b>											
Utilidad integral	-	-	-	-	-	-	-	-	-	-	-
Resultado neto	-	-	-	-	-	-	-	-	-	94,752.27	94,752.27
Resultado por valuación de títulos disponibles para la venta	-	-	-	-	-	-	-	-	-	-	-
Resultado por tenencia de activos no monetarios	-	-	-	-	-	-	-	-	63,348.96	-	63,348.96
<b>Total</b>	<b>64,250.00</b>	<b>88,400.00</b>	<b>-</b>	<b>-</b>	<b>-</b>	<b>2,181.15</b>	<b>33,570.64</b>	<b>-</b>	<b>-</b>	<b>94,752.27</b>	<b>283,154.05</b>
<b>Saldo al 30 de Junio 2021</b>	<b>64,250.00</b>	<b>88,400.00</b>	<b>-</b>	<b>-</b>	<b>-</b>	<b>2,181.15</b>	<b>33,570.64</b>	<b>-</b>	<b>-</b>	<b>94,752.27</b>	<b>283,154.05</b>

"El presente estado de variaciones en el capital contable se formuló de conformidad con los Criterios de Contabilidad para para Sociedades Financieras Populares, Sociedades Financieras Comunitarias y Organismos de Integración Financiera Rural, emitidos por la Comisión Nacional Bancaria y de Valores, con fundamento en lo dispuesto por los Artículos 117, 118 y 119 Bis 4 de la Ley de Ahorro y Crédito Popular, de observancia general y obligatoria, aplicados de manera consistente, encontrándose reflejados todos los movimientos en las cuentas de capital contable derivados de las operaciones efectuadas por la Sociedad Financiera Popular durante el periodo arriba mencionado, las cuales se realizaron y valoraron con apego a sanas prácticas financieras y a las disposiciones legales y administrativas aplicables.

El presente estado de variaciones en el capital contable fue aprobado por el Consejo de Administración bajo la responsabilidad de los directivos que lo suscriben."

  
 Dra. Carmen Patricia Armendáriz-Guerra

Directora General

  
 C.P. Ines Zarramendo Garcia

Contadora

Capital neto / Requerimiento total de capital por riesgos 1/	139.1660%
NICAP Total = Capital neto / Requerimiento total de capital por riesgos 1/	180.9158%
NICAP Mercado = Capital neto / Requerimiento total de capital por riesgos de mercado 1/	603.0525%
<a href="http://www.cnbv.gob.mx">http://www.cnbv.gob.mx</a>	

**FINANCIERA SUSTENTABLE DE MÉXICO S.A. DE C.V., S.F.P.**  
 NIVEL DE OPERACIÓN ASIGNADO 1  
 AV. PASEO DE LA REFORMA 1254 COL. LOMAS DE CHAPULTEPEC DEL. MIGUEL HIDALGO CDMX  
**ESTADO DE FLUJOS DE EFECTIVO**  
**DEL 01 DE ENERO AL 30 DE JUNIO DE 2021**  
 Expresados en moneda de poder adquisitivo de Junio del 2021  
**(Cifras en miles de pesos)**

<b>Resultado neto</b>	\$	94,752.27
Ajustes por partidas que no implican flujo de efectivo:	\$	
Pérdidas por deterioro o efecto por reversión del deterioro asociados a actividades de inversión	"	-
Depreciaciones de propiedades, mobiliario y equipo	"	780.85
Amortizaciones de activos intangibles	"	3,104.20
Provisiones	"	103,675.95
Impuestos a la utilidad causados y diferidos	"	-
Participación en el resultado de subsidiarias no consolidadas, asociadas y negocios conjuntos	"	-
Operaciones discontinuadas	"	-
	\$	<u>107,561.00</u>
<b>Actividades de operación</b>		
Cambio en inversiones en valores	"	363,790.21
Cambio en deudores por reporte	"	-
Cambio en cartera de crédito (neto)	" -	870,031.16
Cambio en bienes adjudicados (neto)	"	-
Cambio en otros activos operativos (neto)	"	50,807.71
Cambio en captación tradicional	" -	30,588.67
Cambio en préstamos bancarios y de otros organismos	" -	5,340.80
Cambio en colaterales vendidos	"	-
Cambio en obligaciones subordinadas con características de pasivo	"	-
Cambio en otros pasivos operativos	"	73,524.62
Cobros de impuestos a la utilidad (devoluciones)	"	-
Pago de impuestos a la utilidad	"	-
<b>Flujos netos de efectivo de actividades de operación</b>	" -	<u>215,524.83</u>
<b>Actividades de inversión</b>		
Cobros por disposición de propiedades, mobiliario y equipo	"	-
Pagos por adquisición de propiedades, mobiliario y equipo	"	-
Cobros por disposición de subsidiarias, asociadas y acuerdos con control conjunto	"	-
Pagos por disposición de subsidiarias, asociadas y acuerdos con control conjunto	"	-
Cobros por disposición de otras inversiones permanentes	"	-
Pagos por disposición de otras inversiones permanentes	"	-
Cobros de dividendos en efectivo	"	-
Pagos por adquisición de activos intangibles	"	203,710.06
Cobros por disposición de activos de larga duración disponibles para la venta	"	-
Cobros por disposición de otros activos de larga duración	"	-
Pagos por disposición de otros activos de larga duración	"	-
<b>Flujos netos de efectivo de actividades de inversión</b>	"	<u>203,710.06</u>
<b>Actividades de financiamiento</b>		
Cobros por emisión de acciones	\$	-
Pagos por reembolsos de capital social	"	-
Pago de dividendos en efectivo y equivalentes de efectivo	"	-
Pagos asociados a la recompra de acciones propias	"	-
Cobros por emisión de obligaciones subordinadas con características de capital	"	-
Pagos asociados a obligaciones subordinadas con características de capital	"	-
<b>Flujos netos de efectivo de actividades de financiamiento</b>	"	<u>-</u>
<b>Incrementó o disminución neta de efectivo y equivalentes de efectivo</b>	\$ -	11,814.77
<b>Efectos por cambios en el valor del efectivo y equivalentes de efectivo</b>	"	
<b>Efectivo y equivalentes de efectivo al inicio del periodo</b>	"	107,877.66
<b>Efectivo y equivalentes de efectivo al final del periodo</b>	\$	<u><u>96,062.90</u></u>

"El presente estado de flujos de efectivo se formuló de conformidad con los Criterios de Contabilidad para Sociedades Financieras Populares, Sociedades Financieras Comunitarias y Organismos de Integración Financiera Rural, emitidos por la Comisión Nacional Bancaria y de Valores, con fundamento en lo dispuesto por los Artículos 117, 118 y 119 Bis 4 de la Ley de Ahorro y Crédito Popular, de observancia general y obligatoria, aplicados de manera consistente, encontrándose reflejadas todas las entradas de efectivo y salidas de efectivo derivadas de las operaciones efectuadas por la Sociedad Financiera Popular durante el periodo arriba mencionado, las cuales se realizaron y valoraron con apego a sanas prácticas financieras y a las disposiciones legales y administrativas aplicables.

El presente estado de flujos de efectivo fue aprobado por el Consejo de Administración bajo la responsabilidad de los directivos que lo suscriben."



Dra. Carmen Patricia Armendáriz Guerra  
 Directora General



C.P. Ines Zarrameno Garcia  
 Cuadradora

Capital neto / Requerimiento total de capital por riesgos 1/	139.1660%
NICAP Total = Capital neto / Requerimiento total de capital por riesgos 1/	180.9158%
NICAP Mercado = Capital neto / Requerimiento total de capital por riesgos de mercado 1/	603.0525%
<a href="http://www.cnbv.gob.mx">http://www.cnbv.gob.mx</a>	