

FINANCIERA SUSTENTABLE DE MEXICO S.A. DE C.V., S.F.P.
 NIVEL DE OPERACIÓN ASIGNADO 1
 AV. PASEO DE LA REFORMA 1254, COL. LOMAS DE CHAPULTEPEC, DEL. MIGUEL HIDALGO, CUIDAD DE MÉXICO
BALANCE GENERAL AL 30 DE JUNIO DE 2017
 EXPRESADOS EN MONEDA DE PODER ADQUISITIVO DE JUNIO DE 2017
 (Cifras en miles de pesos)

ACTIVO		PASIVO Y CAPITAL
DISPONIBILIDADES	\$ 27,664	CAPTACION TRADICIONAL
INVERSIONES EN VALORES		Depósitos de exigibilidad inmediata
Títulos para negociar	\$ -	Depósitos a plazo
Títulos disponibles para la venta	-	Títulos de crédito emitidos
Títulos conservados a vencimiento	14,683	Cuentas sin movimiento
DEUDORES POR REPORTE (SALDO DEUDOR)	"	PRESTAMOS BANCARIOS Y DE OTROS ORGANISMOS
CARTERA DE CREDITO VIGENTE		De corto plazo
Créditos comerciales		De largo plazo
Actividad empresarial o comercial	\$ 213,997	COLATERALES VENCIDOS
Préstamos de liquidez a otras sociedades financieras comunitarias	\$ 213,997	Reportos (saldo acreedor)
Créditos de consumo	"	Otros colaterales vencidos
Créditos a la vivienda		OTRAS CUENTAS POR PAGAR
Media y residencial	\$ "	Impuestos a la utilidad por pagar
De interés social	"	PTU por pagar
TOTAL CARTERA DE CREDITO VIGENTE	\$ 213,997	Aportaciones para futuros aumentos de capital pendientes de formalizar por su consejo de
CARTERA DE CREDITO VENCIDA		Acreedores por liquidación de operaciones
Créditos comerciales	\$ 8,013	Acreedores por colaterales recibidos en efectivo
Actividad empresarial o comercial		Acreedores diversos y otras cuentas por pagar
Préstamos de liquidez a otras sociedades financieras populares o comunitarias	\$ 8,013	
Créditos de consumo	"	OBLIGACIONES SUBORDINADAS EN CIRCULACION
Créditos a la vivienda		IMPUESTOS Y PTU DIFERIDOS (NETO)
Medida y residencial	\$ "	
De interés social	"	CREDITOS DIFERIDOS Y COBROS ANTICIPADOS
TOTAL CARTERA DE CREDITO VENCIDA	\$ 8,013	
CARTERA DE CREDITO (-) MENOS:	\$ 222,010	TOTAL DE PASIVO
ESTIMACION PREVENTIVA PARA RIESGOS CREDITICIOS	" 5,861	
CARTERA DE CREDITO (NETO)	" 216,149	CAPITAL CONTABLE
OTRAS CUENTAS POR COBRAR (NETO)	" 9,396	CAPITAL CONTRIBUIDO
BIENES ADJUDICADOS	" 1,031	Capital social
PROPIEDADES, MOBILIARIO Y EQUIPO (NETO)	" 1,090	Aportaciones de sociedades financieras comunitarias (2)
INVERSIONES PERMANENTES	" 50	Patrimonio fundacional (2)
ACTIVOS DE LARGA DURACION DISPONIBLES PARA LA VENTA	" "	Aportaciones para futuros aumentos de capital formalizadas por su consejo de administración
IMPUESTOS Y PTU DIFERIDOS (NETO)	" 22	Primas en venta de acciones
OTROS ACTIVOS		Obligaciones subordinadas en circulación
Cargos diferidos, pagos anticipados e intangibles	\$ 34,257	Efecto por la incorporación al régimen de sociedades financieras populares
Otros activos	" 995	CAPITAL GANADO
TOTAL DE ACTIVO	\$ 305,337	Reservas de capital
		Fondo Social de Reserva
		Fondo de Reserva Comunitario
		Fondo de Reserva
		Otras reservas de capital
		Resultados de ejercicios anteriores
		Resultados por valuación de títulos disponibles para la venta
		Resultado por tenencia de activos no monetarios
		Resultado neto
		TOTAL DE CAPITAL CONTABLE
		TOTAL DE PASIVO Y CAPITAL CONTABLE

CUENTAS DE ORDEN

Avales otorgados	\$
Activos y pasivos contingentes	"
Compromisos crediticios	"
Bienes en fideicomiso o mandato	"
Fideicomiso	"
Mandato	"
Bienes en custodia o en administración	"
Colaterales recibidos por la entidad	"
Colaterales	"
Intereses	"
Intereses	150
Otras	"
Otras cuentas de registro	"

"El saldo del capital social histórico al 30 de Junio de 2017 es de 38000 miles de pesos"

"El presente balance general, se formuló de conformidad con los Criterios de Contabilidad para Sociedades Financieras Populares, Sociedades Financieras Comunitarias y Organismos de Integración Financiera Rural, emitidos por la Comisión Nacional Bancaria y de Valores, con fundamento en lo dispuesto por los Artículos 117, 118 y 119 Bis 4 de la Ley de Ahorro y Crédito Popular, de observancia general y obligatoria, aplicados de manera consistente, encontrándose reflejadas las operaciones efectuadas por la Sociedad Financiera Popular hasta la fecha arriba mencionada, las cuales se realizaron y valoraron con apego a sanas prácticas financieras y a las disposiciones legales y administrativas aplicables."

"El presente balance general fue aprobado por el Consejo de Administración bajo la responsabilidad de los directivos que lo suscriben"

DRA. CARMEN PATRICIA ARMENDARIZ GUERRA
DIRECTORA GENERAL

CP. INES ZARMIENTO GARCIA
CONTADORA

Capital neto / Requerimiento total de capital por riesgos 1/	156.3125%
Índice de capitalización (Riesgos de crédito)	14.0587%
http://www.cnbv.gob.mx	


FINANCIERA SUSTENTABLE DE MEXICO S.A. DE C.V., S.F.P.
NIVEL DE OPERACIÓN ASIGNADO 1
 AV. PASEO DE LA REFORMA 1254 COL. LOMAS DE CHAPULTEPEC DEL. MIGUEL
 HIDALGO D.F.

ESTADO DE RESULTADOS DEL 01 DE ENERO AL 30 DE JUNIO DE 2017
 EXPRESADOS EN MONEDA DE PODER ADQUISITIVO DE JUNIO DE 2017
 (Cifras en miles de pesos)

Ingresos por intereses	\$		25,349
Gastos por intereses	"		10,405
Resultados por posición monetaria neto (margen financiero)	"		-
MARGEN FINANCIERO	\$		14,943
Estimación preventiva para riesgos crediticios	"		3,776
MARGEN FINANCIERO AJUSTADO POR RIESGOS CREDITICIOS	\$		11,168
Comisiones y tarifas cobradas	\$	1,019	
Comisiones y tarifas pagadas	"	894	
Resultado por intermediación	"	-	
Otros ingresos (egresos) de la operación	"	1,193	
Gastos de administración y promoción	"	11,309	- 9,991
RESULTADO DE LA OPERACIÓN	\$		1,176
Participación en el resultado de subsidiarias no			
RESULTADO ANTES DE IMPUESTOS A LA UTILIDAD	\$		1,176
Impuestos a la utilidad causados	\$	-	
Impuestos a la utilidad diferidos (netos)	"	-	-
RESULTADO ANTES DE OPERACIONES DISCONTINUADAS	\$		1,176
Operaciones discontinuadas	\$		
RESULTADO NETO	\$		1,176

"El presente estado de resultados, se formuló de conformidad con los Criterios de Contabilidad para Sociedades Financieras Populares, Sociedades Financieras Comunitarias y Organismos de Integración Financiera Rural, emitidos por la Comisión Nacional Bancaria y de Valores, con fundamento en lo dispuesto por los Artículos 117, 118 y 119 Bis 4 de la Ley de Ahorro y Crédito Popular, de observancia general y obligatoria, aplicados de manera consistente, encontrándose reflejados todos los ingresos y egresos derivados de las operaciones efectuadas por la Sociedad Financiera Popular durante el periodo arriba mencionado, las cuales se realizaron y valoraron con apego a sanas prácticas financieras y a las disposiciones legales y administrativas aplicables."

"El presente estado de resultados fue aprobado por el Consejo de Administración bajo la responsabilidad de los directivos que lo suscriben"


 DRA. CARMEN PATRICIA ARMENDARIZ
 DIRECTORA GENERAL


 CP. INES ZARMIENTO GARCIA
 CONTADORA


Capital neto / Requerimiento total de capital por riesgos 1/	156.3125%
Índice de capitalización (Riesgos de crédito)	14.0587%
http://www.cnbv.gob.mx	


FINANCIERA SUSTENTABLE DE MÉXICO S.A. DE C.V., S.F.P.
 NIVEL DE OPERACIÓN ASIGNADO 1
 AV. PASEO DE LA REFORMA 1254 COL. LOMAS DE CHAPULTEPEC DEL. MIGUEL HIDALGO CDMX
ESTADO DE FLUJOS DE EFECTIVO
DEL 01 DE ENERO AL 30 DE JUNIO DE 2017
 Expresados en moneda de poder adquisitivo de Junio del 2017
 (Cifras en miles de pesos)

Resultado neto	\$	1,176
Ajustes por partidas que no implican flujo de efectivo:	\$	
Pérdidas por deterioro o efecto por reversión del deterioro asociados a actividades de inversión	"	0
Depreciaciones de propiedades, mobiliario y equipo	"	113
Amortizaciones de activos intangibles	"	693
Provisiones	"	812
Impuestos a la utilidad causados y diferidos	"	0
Participación en el resultado de subsidiarias no consolidadas, asociadas y negocios conjuntos	"	0
Operaciones discontinuadas	"	0
	\$	<u>1,618</u>
Actividades de operación		
Cambio en inversiones en valores	"	7,176
Cambio en deudores por reporte	"	-
Cambio en cartera de crédito (neto)	"	53,577
Cambio en bienes adjudicados (neto)	"	625
Cambio en otros activos operativos (neto)	"	(4,249)
Cambio en captación tradicional	"	(70,709)
Cambio en préstamos bancarios y de otros organismos	"	(21,227)
Cambio en colaterales vendidos	"	-
Cambio en obligaciones subordinadas con características de pasivo	"	-
Cambio en otros pasivos operativos	"	6,471
Cobros de impuestos a la utilidad (devoluciones)	"	-
Pago de impuestos a la utilidad	"	406
Flujos netos de efectivo de actividades de operación	"	<u>27,929</u>
Actividades de inversión	"	0
Cobros por disposición de propiedades, mobiliario y equipo	"	-
Pagos por adquisición de propiedades, mobiliario y equipo	"	288
Cobros por disposición de subsidiarias, asociadas y acuerdos con control conjunto	"	-
Pagos por disposición de subsidiarias, asociadas y acuerdos con control conjunto	"	-
Cobros por disposición de otras inversiones permanentes	"	-
Pagos por disposición de otras inversiones permanentes	"	-
Cobros de dividendos en efectivo	"	-
Pagos por adquisición de activos intangibles	"	17,138
Cobros por disposición de activos de larga duración disponibles para la venta	"	-
Cobros por disposición de otros activos de larga duración	"	-
Pagos por disposición de otros activos de larga duración	"	-
Flujos netos de efectivo de actividades de inversión	"	<u>(17,426)</u>
Actividades de financiamiento		
Cobros por emisión de acciones	\$	-
Pagos por reembolsos de capital social	"	-
Pago de dividendos en efectivo y equivalentes de efectivo	"	-
Pagos asociados a la recompra de acciones propias	"	-
Cobros por emisión de obligaciones subordinadas con características de capital	"	-
Pagos asociados a obligaciones subordinadas con características de capital	"	-
Flujos netos de efectivo de actividades de financiamiento	"	<u>0</u>
Incrementó o disminución neta de efectivo y equivalentes de efectivo	\$	13,298
Efectos por cambios en el valor del efectivo y equivalentes de efectivo	"	
Efectivo y equivalentes de efectivo al inicio del periodo	"	14,366
Efectivo y equivalentes de efectivo al final del periodo	\$	<u>27,664</u>

"El presente estado de flujos de efectivo se formuló de conformidad con los Criterios de Contabilidad para Sociedades Financieras Populares, Sociedades Financieras Comunitarias y Organismos de Integración Financiera Rural, emitidos por la Comisión Nacional Bancaria y de Valores, con fundamento en lo dispuesto por los Artículos 117, 118 y 119 Bis 4 de la Ley de Ahorro y Crédito Popular, de observancia general y obligatoria, aplicados de manera consistente, encontrándose reflejadas todas las entradas de efectivo y salidas de efectivo derivadas de las operaciones efectuadas por la Sociedad Financiera Popular durante el periodo arriba mencionado, las cuales se realizaron y valoraron con apego a sanas prácticas financieras y a las disposiciones legales y administrativas aplicables.

El presente estado de flujos de efectivo fue aprobado por el Consejo de Administración bajo la responsabilidad de los directivos que lo suscriben."


 Dra. Carmen Patricia Armendáriz Guerra
 Directora General


 C.P. Ines Zermiento García
 Contadora


Capital neto / Requerimiento total de capital por riesgos 1/	156.3125%
Índice de capitalización (Riesgos de crédito)	14.0587%
http://www.cnbv.gob.mx	


FINANCIERA SUSTENTABLE DE MÉXICO S.A. DE C.V., S.F.P.,
 NIVEL DE OPERACIÓN ASIGNADO 1
 AV. PASEO DE LA REFORMA 1254 COL. LOMAS DE CHAPULTEPEC DEL. MIGUEL HIDALGO CDMX
ESTADO DE VARIACIONES EN EL CAPITAL CONTABLE DEL 01 DE ENERO AL 30 DE JUNIO DE 2017
 EXPRESADOS EN MONEDA DE PODER ADQUISITIVO DE JUNIO DE 2017
 (Cifras en miles de pesos)

Concepto	Capital Social				Capital contribuido				Capital ganado				Total capital contable
	Aportaciones para futuros aumentos de capital formalizadas por su consejo de administración	Prima en venta de acciones	Obligaciones subordinadas en circulación	Efecto por incorporación al régimen de sociedades financieras populares	Reserva de capital	Resultado de ejercicios anteriores	Resultado por valuación de títulos disponibles para la venta	Resultado por tenencia de activos no monetarios	Resultado neto				
Saldo al 31 de Diciembre de 2016	38,000	26,250	0	0	93	837	0	0	624	65,804			
MOVIMIENTOS INHERENTES A LAS DECISIONES DE LOS ACCIONISTAS													
Suscripción de acciones capitalización de utilidades	0	0	0	0	0	0	0	0	0	0			
Capitalización de utilidades	0	0	0	0	0	0	0	0	0	0			
Constitución de reservas	0	0	0	0	0	0	0	0	0	0			
Traspaso del resultado neto a resultado de ejercicios anteriores	0	0	0	0	0	624	0	0	-624	0			
Pago de dividendos	0	0	0	0	0	0	0	0	0	0			
Total	38,000	26,250	0	0	93	1,461	0	0	0	65,804			
MOVIMIENTOS INHERENTES AL RECONOCIMIENTO DE LA UTILIDAD INTEGRAL:													
Utilidad integral	0	0	0	0	0	0	0	0	0	0			
Resultado neto	0	0	0	0	62	-63	0	0	1,176	1,176			
Resultado por valuación de títulos disponibles para la venta	0	0	0	0	0	0	0	0	0	0			
Resultado por tenencia de activos no monetarios	0	0	0	0	0	0	0	0	0	0			
Total	0	0	0	0	0	0	0	0	1,176	1,176			
Saldo al 30 de junio de 2017	38,000	26,250	0	0	155	1,398	0	0	1,176	66,980			

"El presente estado de variaciones en el capital contable se formuló de conformidad con los Criterios de Contabilidad para para Sociedades Financieras Populares, Sociedades Financieras Comunitarias y Organismos de Integración Financiera Rural, emitidos por la Comisión Nacional Bancaria y de Valores, con fundamento en lo dispuesto por los Artículos 117, 118 y 119 Bis 4 de la Ley de Ahorro y Crédito Popular, de observancia general y obligatoria, aplicados de manera consistente, encontrándose reflejados todos los movimientos en las cuentas de capital contable derivadas de las operaciones efectuadas por la Sociedad Financiera Popular durante el periodo arriba mencionado, las cuales se realizaron y valoraron con apego a sanas prácticas financieras y a las disposiciones legales y administrativas aplicables.

El presente estado de variaciones en el capital contable fue aprobado por el Consejo de Administración bajo la responsabilidad de los directivos que lo suscriben."


 Dra. Carmen Patricia Amendáriz Guerra
 Directora General


 C.P. Ines Zambrano Garcia
 Contadora

Capital neto / Requerimiento total de capital por riesgos 1/	156.3125%
Índice de capitalización (Riesgos de crédito)	14.0587%
http://www.ctbv.gob.mx	