

FINANCIERA SUSTENTABLE DE MEXICO S.A. DE C.V., S.F.P.
 NIVEL DE OPERACIÓN ASIGNADO 1
 AV. PASEO DE LA REFORMA 1254, COL. LOMAS DE CHAPULTEPEC, DEL. MIGUEL HIDALGO, CIUDAD DE MEXICO
BALANCE GENERAL AL 31 DE MARZO DE 2018
 EXPRESADOS EN MONEDA DE PODER ADQUISITIVO DE MARZO DE 2018
 (Cifras en miles de pesos)

ACTIVO			PASIVO Y CAPITAL
DISPONIBILIDADES	\$	20,830	CAPTACION TRADICIONAL
INVERSIONES EN VALORES			Depósitos de exigibilidad inmediata
Títulos para negociar	\$	-	Depósitos a plazo
Títulos disponibles para la venta	"	-	Títulos de crédito emitidos
Títulos conservados a vencimiento	"	20,810	Cuentas sin movimiento
DEUDORES POR REPORTE (SALDO DEUDOR)	"	-	PRESTAMOS BANCARIOS Y DE OTROS ORGANISMOS
CARTERA DE CREDITO VIGENTE			De corto plazo
Créditos comerciales	\$	237,898	De largo plazo
Actividad empresarial o comercial	"	-	COLATERALES VENCIDOS
Préstamos de liquidez a otras sociedades financieras populares o comunitarias	"	237,898	Reportos (saldo acreedor)
Créditos de consumo	"	-	Otros colaterales vencidos
Créditos a la vivienda	\$	-	OTRAS CUENTAS POR PAGAR
Media y residencial	"	-	Impuestos a la utilidad por pagar
De interés social	"	-	PTU por pagar
TOTAL CARTERA DE CREDITO VIGENTE	\$	237,898	Aportaciones para futuros aumentos de capital pendientes de formalizar por su consejo de administración
CARTERA DE CREDITO VENCIDA			Acreedores por liquidación de operaciones
Créditos comerciales	\$	3,761	Acreedores por colaterales recibidos en efectivo
Actividad empresarial o comercial	"	-	Acreedores diversos y otras cuentas por pagar
Préstamos de liquidez a otras sociedades financieras populares o comunitarias	"	3,761	OBLIGACIONES SUBORDINADAS EN CIRCULACION
Créditos de consumo	"	-	IMPUESTOS Y PTU DIFERIDOS (NETO)
Créditos a la vivienda	\$	-	CREDITOS DIFERIDOS Y COBROS ANTICIPADOS
Media y residencial	"	-	TOTAL DE PASIVO
De interés social	"	-	CAPITAL CONTABLE
TOTAL CARTERA DE CREDITO VENCIDA	\$	3,761	CAPITAL CONTRIBUIDO
CARTERA DE CREDITO	\$	241,659	Capital social
(-) MENOS:	"	-	Apartaciones de sociedades financieras comunitarias (2)
ESTIMACION PREVENTIVA PARA RIESGOS CREDITICIOS	"	3,210	Patrimonio fundacional (2)
CARTERA DE CREDITO (NETO)	"	238,449	Apartaciones para futuros aumentos de capital formalizadas por su consejo de administración
OTRAS CUENTAS POR COBRAR (NETO)	"	66,127	Primas en venta de acciones
BIENES ADJUDICADOS	"	18,983	Obligaciones subordinadas en circulación
PROPIEDADES, MOBILIARIO Y EQUIPO (NETO)	"	1,720	Efecto por la incorporación al régimen de sociedades financieras populares
INVERSIONES PERMANENTES	"	50	CAPITAL GANADO
ACTIVOS DE LARGA DURACION DISPONIBLES PARA LA VENTA	"	0	Reservas de capital
IMPUESTOS Y PTU DIFERIDOS (NETO)	"	0	Fondo Social de Reserva
OTROS ACTIVOS			Fondo de Reserva Comunitario
Cargos diferidos, pagos anticipados e intangibles	\$	33,189	Fondo de Reserva
Otros activos	"	1,126	Otras reservas de capital
TOTAL DE ACTIVO	\$	401,285	Resultados de ejercicios anteriores
			Resultados por valuación de títulos disponibles para la venta
			Resultado por tenencia de activos no monetarios
			Resultado neto
			TOTAL DE CAPITAL CONTABLE
			TOTAL DE PASIVO Y CAPITAL CONTABLE


CUENTAS DE ORDEN

Avales otorgados	\$	
Activos y pasivos contingentes	"	
Compromisos crediticios	"	
Bienes en fideicomiso o mandato	"	
Fideicomiso	"	104,964
Mandato	"	
Bienes en custodia o en administración	"	
Colaterales recibidos por la entidad	"	
Colaterales recibidos y vendidos por la entidad	"	
Intereses devengados no cobrados derivados de cartera de crédito vencida	"	53
Otras cuentas de registro	"	164,878

"El saldo histórico del capital social al 31 de Marzo de 2018 es de 38000 miles de pesos"

"El presente balance general, se formuló de conformidad con los Criterios de Contabilidad para Sociedades Financieras Populares, Sociedades Financieras Comunitarias y Organismos de Integración Financiera Rural, emitidos por la Comisión Nacional Bancaria y de Valores, con fundamento en lo dispuesto por los Artículos 117, 118 y 119 Bis 4 de la Ley de Ahorro y Crédito Popular, de observancia general y obligatoria, aplicados de manera consistente, encontrándose reflejadas las operaciones efectuadas por la Sociedad Financiera Popular hasta la fecha arriba mencionada, las cuales se realizaron y valoraron con apego a sanas prácticas financieras y a las disposiciones legales y administrativas aplicables."

"El presente balance general fue aprobado por el Consejo de Administración bajo la responsabilidad de los directivos que lo suscriben"


 DRA. CARMEN PATRICIA ARMILLO GUERRA
 DIRECTORA GENERAL


 CP. MES ZARMIENTO GARCIA
 CONTADORA

Capital neto / Requerimiento total de capital por riesgos 1/	127.4660%
NICAP Total = Capital neto / Requerimiento total de capital por riesgos 1/	165.7058%
NICAP Mercado = Capital neto / Requerimiento total de capital por riesgos de mercado 1/	552.3527%
http://www.cnbv.gob.mx	

FINANCIERA SUSTENTABLE DE MEXICO S.A. DE C.V., S.F.P.
 NIVEL DE OPERACIÓN ASIGNADO 1
 AV. PASEO DE LA REFORMA 1254 COL. LOMAS DE CHAPULTEPEC DEL. MIGUEL HIDALGO CDMX
ESTADO DE RESULTADOS DEL 01 DE ENERO AL 31 DE MARZO DE 2018
 EXPRESADOS EN MONEDA DE PODER ADQUISITIVO DE MARZO DE 2018
 (Cifras en miles de pesos)

Ingresos por intereses	\$		17,117
Gastos por intereses	"		8,642
Resultados por posición monetaria neto (margen financiero)	"		-
MARGEN FINANCIERO	\$		8,475
Estimación preventiva para riesgos crediticios	"		1,108
MARGEN FINANCIERO AJUSTADO POR RIESGOS CREDITICIOS	\$		7,367
Comisiones y tarifas cobradas	\$	-	
Comisiones y tarifas pagadas	"	1,014	
Resultado por intermediación	"	-	
Otros ingresos (egresos) de la operación	"	8,744	
Gastos de administración y promoción	"	10,283	-
			2,553
RESULTADO DE LA OPERACIÓN	\$		4,814
Participación en el resultado de subsidiarias no consolidadas, asociadas y negocios conjuntos			
RESULTADO ANTES DE IMPUESTOS A LA UTILIDAD	\$		4,814
Impuestos a la utilidad causados	\$	-	
Impuestos a la utilidad diferidos (netos)	"	-	-
RESULTADO ANTES DE OPERACIONES DISCONTINUADAS	\$		4,814
Operaciones discontinuadas	\$		
RESULTADO NETO	\$		4,814

"El presente estado de resultados, se formuló de conformidad con los Criterios de Contabilidad para Sociedades Financieras Populares, Sociedades Financieras Comunitarias y Organismos de Integración Financiera Rural, emitidos por la Comisión Nacional Bancaria y de Valores, con fundamento en lo dispuesto por los Artículos 117, 118 y 119 Bis 4 de la Ley de Ahorro y Crédito Popular, de observancia general y obligatoria, aplicados de manera consistente, encontrándose reflejados todos los ingresos y egresos derivados de las operaciones efectuadas por la Sociedad Financiera Popular durante el periodo arriba mencionado, las cuales se realizaron y valoraron con apego a sanas prácticas financieras y a las disposiciones legales y administrativas aplicables."

"El presente estado de resultados fue aprobado por el Consejo de Administración bajo la responsabilidad de los directivos que lo suscriben"


 DRA. CARMEN PATRICIA ARMENDARIZ
 DIRECTORA GENERAL


 CP. INES ZARMIENTO GARCIA
 CONTADORA


Capital neto / Requerimiento total de capital por riesgos 1/	127.4660%
NICAP Total = Capital neto / Requerimiento total de capital por riesgos 1/	165.7058%
NICAP Mercado = Capital neto / Requerimiento total de capital por riesgos de mercado 1/	552.3527%
http://www.cnbv.gob.mx	

FINANCIERA SUSTENTABLE DE MÉXICO S.A. DE C.V., S.F.P.
 NIVEL DE OPERACIÓN ASIGNADO 1
 AV. PASEO DE LA REFORMA 1254 COL. LOMAS DE CHAPULTEPEC DEL. MIGUEL HIDALGO CDMX
ESTADO DE FLUJOS DE EFECTIVO
DEL 01 DE ENERO AL 31 DE MARZO DE 2018
 Expresados en moneda de poder adquisitivo de Marzo del 2018
 (Cifras en miles de pesos)

Resultado neto	\$	4,814
Ajustes por partidas que no implican flujo de efectivo:		
Pérdidas por deterioro o efecto por reversión del deterioro asociados a actividades de inversión	\$	-
Depreciaciones de propiedades, mobiliario y equipo	"	93
Amortizaciones de activos intangibles	"	422
Provisiones	"	16,088
Impuestos a la utilidad causados y diferidos	"	-
Participación en el resultado de subsidiarias no consolidadas, asociadas y negocios conjuntos	"	-
Operaciones discontinuadas	"	-
	\$	16,603
Actividades de operación		
Cambio en inversiones en valores	"	10,053
Cambio en deudores por reporto	"	-
Cambio en cartera de crédito (neto)	"	- 46,516
Cambio en bienes adjudicados (neto)	"	-
Cambio en otros activos operativos (neto)	"	- 1,314
Cambio en captación tradicional	"	13,877
Cambio en préstamos bancarios y de otros organismos	"	38,841
Cambio en colaterales vendidos	"	-
Cambio en obligaciones subordinadas con características de pasivo	"	-
Cambio en otros pasivos operativos	"	972
Cobros de impuestos a la utilidad (devoluciones)	"	-
Pago de impuestos a la utilidad	"	-
Flujos netos de efectivo de actividades de operación	"	37,331
Actividades de inversión		
Cobros por disposición de propiedades, mobiliario y equipo	"	-
Pagos por adquisición de propiedades, mobiliario y equipo	"	-
Cobros por disposición de subsidiarias, asociadas y acuerdos con control conjunto	"	-
Pagos por disposición de subsidiarias, asociadas y acuerdos con control conjunto	"	-
Cobros por disposición de otras inversiones permanentes	"	-
Pagos por disposición de otras inversiones permanentes	"	-
Cobros de dividendos en efectivo	"	-
Pagos por adquisición de activos intangibles	"	- 58,455
Cobros por disposición de activos de larga duración disponibles para la venta	"	-
Cobros por disposición de otros activos de larga duración	"	-
Pagos por disposición de otros activos de larga duración	"	-
Flujos netos de efectivo de actividades de inversión	"	- 21,124
Actividades de financiamiento		
Cobros por emisión de acciones	\$	-
Pagos por reembolsos de capital social	"	-
Pago de dividendos en efectivo y equivalentes de efectivo	"	-
Pagos asociados a la recompra de acciones propias	"	-
Cobros por emisión de obligaciones subordinadas con características de capital	"	-
Pagos asociados a obligaciones subordinadas con características de capital	"	-
Flujos netos de efectivo de actividades de financiamiento	"	-
Incrementó o disminución neta de efectivo y equivalentes de efectivo	\$	293
Efectos por cambios en el valor del efectivo y equivalentes de efectivo	"	-
Efectivo y equivalentes de efectivo al inicio del periodo	"	21,124
Efectivo y equivalentes de efectivo al final del periodo	\$	20,830

"El presente estado de flujos de efectivo se formuló de conformidad con los Criterios de Contabilidad para Sociedades Financieras Populares Sociedades Financieras Comunitarias y Organismos de Integración Financiera Rural, emitidos por la Comisión Nacional Bancaria y de Valores, con fundamento en lo dispuesto por los Artículos 117, 118 y 119 Bis 4 de la Ley de Ahorro y Crédito Popular, de observancia general y obligatoria, aplicados de manera consistente, encontrándose reflejadas todas las entradas de efectivo y salidas de efectivo derivadas de las operaciones efectuadas por la Sociedad Financiera Popular durante el periodo arriba mencionado, las cuales se realizaron y valoraron con apego a sanas prácticas financieras y a las disposiciones legales y administrativas aplicables.

El presente estado de flujos de efectivo fue aprobado por el Consejo de Administración bajo la responsabilidad de los directivos que lo suscriben."


 Dra. Carmen Patricia Armenta Guerra
 Directora General


 C.P. Ines Armentu Garcia
 Contadora

Capital neto / Requerimiento total de capital por riesgos 1/	127.4660%
NICAP Total = Capital neto / Requerimiento total de capital por riesgos 1/	165.7058%
NICAP Mercado = Capital neto / Requerimiento total de capital por riesgos de mercado 1/	552.3527%

<http://www.cnbv.gob.mx>


FINANCIERA SUSTENTABLE DE MÉXICO S.A. DE C.V., S.F.P.,

NIVEL DE OPERACIÓN ASIGNADO 1
 AV. PASEO DE LA REFORMA 1254 COL. LOMAS DE CHAPULTEPEC DEL. MIGUEL HIDALGO CDMX
ESTADO DE VARIACIONES EN EL CAPITAL CONTABLE DEL 01 DE ENERO AL 31 DE MARZO DE 2018
 EXPRESADOS EN MONEDA DE PODER ADQUISITIVO DE MARZO DE 2018
 (Cifras en miles de pesos)

Concepto	Capital Social			Capital contribuido				Capital ganado			Total capital contable
	Capital Social	Aportaciones para futuros aumentos de capital formalizadas por su consejo de administración	Prima en venta de acciones	Obligaciones subordinadas en circulación	Efecto por incorporación al régimen de sociedades financieras populares	Reserva de capital	Resultado de ejercicios anteriores	Resultado por valuación de títulos disponibles para la venta	Resultado por tenencia de activos no monetarios	Resultado neto	
Saldo al 31 de Diciembre de 2017	38,000	26,250	0	0	0	155	1,398	0	0	3,242	69,046
MOVIMIENTOS INHERENTES A LAS DECISIONES DE LOS ACCIONISTAS											
Suscripción de acciones capitalización de utilidades	0	0	0	0	0	0	0	0	0	0	0
Capitalización de utilidades	0	0	0	0	0	0	0	0	0	0	0
Constitución de reservas	0	0	0	0	0	0	0	0	0	0	0
Traspaso del resultado neto a resultado de ejercicios anteriores	0	0	0	0	0	324	2,918	0	0	-3,242	0
Pago de dividendos	0	0	0	0	0	0	0	0	0	0	0
Total	38,000	26,250	0	0	0	480	4,316	0	0	0	69,046
MOVIMIENTOS INHERENTES AL RECONOCIMIENTO DE LA UTILIDAD INTEGRAL:											
Utilidad integral	0	0	0	0	0	0	0	0	0	0	0
Resultado neto	0	0	0	0	0	0	0	0	0	4,814	4,814
Resultado por valuación de títulos disponibles para la venta	0	0	0	0	0	0	0	0	0	0	0
Resultado por tenencia de activos no monetarios	0	0	0	0	0	0	0	0	0	0	0
Total	38,000	26,250	0	0	0	480	4,316	0	0	4,814	73,860
Saldo al 31 de Marzo de 2018	38,000	26,250	0	0	0	480	4,316	0	0	4,814	73,860

"El presente estado de variaciones en el capital contable se formuló de conformidad con los Criterios de Contabilidad para para Sociedades Financieras Populares, Sociedades Financieras Comunitarias y Organismos de Integración Financiera Rural, emitidos por la Comisión Nacional Bancaria y de Valores, con fundamento en lo dispuesto por los Artículos 117, 118 y 119 Bis 4 de la Ley de Ahorro y Crédito Popular, de observancia general y obligatoria, aplicados de manera consistente, encontrándose reflejados todos los movimientos en las cuentas de capital contable derivadas de las operaciones efectuadas por la Sociedad Financiera Popular durante el periodo arriba mencionado, las cuales se realizaron y valoraron con apego a sanas prácticas financieras y a las disposiciones legales y administrativas aplicables.

El presente estado de variaciones en el capital contable fue aprobado por el Consejo de Administración bajo la responsabilidad de los directivos que lo suscriben."


 Dra. Carmen Patricia Armendáriz Guerra
 Directora General


 C.P. Ines Zaffrento Garcia
 Contadora

Capital neto / Requerimiento total de capital por riesgos 1/	127.4660%
NICAP Total = Capital neto / Requerimiento total de capital por riesgos 1/	165.7058%
NICAP Mercado = Capital neto / Requerimiento total de capital por riesgos de mercado 1/	552.3527%
http://www.cnbv.gob.mx	