

**FINANCIERA SUSTENTABLE DE MEXICO S.A. DE C.V., S.F.P.**

NIVEL DE OPERACIÓN ASIGNADO 1

AV. PASEO DE LA REFORMA 1254 COL. LOMAS DE CHAPULTEPEC DEL. MIGUEL HIDALGO, CIUDAD DE MEXICO

**ESTADO DE RESULTADOS DEL 01 DE ENERO AL 30 DE SEPTIEMBRE DE 2021**

EXPRESADOS EN MONEDA DE PODER ADQUISITIVO DE SEPTIEMBRE DE 2021

(Cifras en miles de pesos)

|   |    |    |        |                      |
|---|----|----|--------|----------------------|
| Ingresos por intereses  |    | \$ |        | 360,260              |
| Gastos por intereses  |    | "  |        | 132,732              |
| Resultados por posición monetaria neto (margen financiero)                                    |    | "  |        | <u>-</u>             |
| <b>MARGEN FINANCIERO</b>  |    | \$ |        | 227,528              |
| Estimación preventiva para riesgos crediticios  |    | "  |        | <u>48,317</u>        |
| <b>MARGEN FINANCIERO AJUSTADO POR RIESGOS CREDITICIOS</b>                                     |    | \$ |        | 179,211              |
| Comisiones y tarifas cobradas   | \$ |    | 7,891  |                      |
| Comisiones y tarifas pagadas  | "  |    | 11,327 |                      |
| Resultado por intermediación  | "  |    | -      |                      |
| Otros ingresos (egresos) de la operación  | "  | -  | 14,534 |                      |
| Gastos de administración y promoción  | "  |    | 68,418 | "                    |
|   |    |    |        | <u>- 86,388</u>      |
| <b>RESULTADO DE LA OPERACIÓN</b>  |    | \$ |        | 92,823               |
| Participación en el resultado de subsidiarias no consolidadas, asociadas y negocios conjuntos |    |    |        | -                    |
| <b>RESULTADO ANTES DE IMPUESTOS A LA UTILIDAD</b>   |    | \$ |        | 92,823               |
| Impuestos a la utilidad causados  | \$ |    | -      | -                    |
| Impuestos a la utilidad diferidos (netos)   | "  |    | -      | <u>4,029</u>         |
| <b>RESULTADO ANTES DE OPERACIONES DISCONTINUADAS</b>  |    | \$ |        | 96,852               |
| Operaciones discontinuadas  |    | \$ |        | <u>          </u>    |
| <b>RESULTADO NETO</b>   |    | \$ |        | <u><u>96,852</u></u> |

"El presente estado de resultados, se formuló de conformidad con los Criterios de Contabilidad para Sociedades Financieras Populares, Sociedades Financieras Comunitarias y Organismos de integración Financiera Rural, emitidos por la Comisión Nacional Bancaria y de Valores, con fundamento en lo dispuesto por los Artículos 117, 118 y 119 Bis 4 de la Ley de Ahorro y Crédito Popular, de observancia general y obligatoria, aplicados de manera consistente, encontrándose reflejados todos los ingresos y egresos derivados de las operaciones efectuadas por la Sociedad Financiera Popular durante el periodo arriba mencionado, las cuales se realizaron y valoraron con apego a sanas prácticas financieras y a las disposiciones legales y administrativas aplicables."

"El presente estado de resultados fue aprobado por el Consejo de Administración bajo la responsabilidad de los directivos que lo suscriben"



DRA. CARMEN PATRICIA ARMENDARIZ  
DIRECTORA GENERAL



CP. INES ZARMIENTO GARCIA  
CONTADORA

|   |           |
|---|-----------|
| Capital neto / Requerimiento total de capital por riesgos 1/                            | 128.6021% |
| NICAP Total = Capital neto / Requerimiento total de capital por riesgos 1/              | 167.1828% |
| NICAP Mercado = Capital neto / Requerimiento total de capital por riesgos de mercado 1/ | 557.2759% |

<http://www.cnbv.gob.mx>

**FINANCIERA SUSTENTABLE DE MEXICO S.A. DE C.V., S.F.P.**  
 NIVEL DE OPERACIÓN ASIGNADO 1  
 AV. PASEO DE LA REFORMA 1254, COL. LOMAS DE CHAPULTEPEC, DEL. MIGUEL HIDALGO, CIUDAD DE MÉXICO  
**BALANCE GENERAL AL 30 DE SEPTIEMBRE DE 2021**  
 EXPRESADOS EN MONEDA DE PODER ADQUISITIVO DE SEPTIEMBRE DE 2021  
 (Cifras en miles de pesos)


|   | ACTIVO |           |           |   | PASIVO Y CAPITAL    |
|---|--------|-----------|-----------|---|---------------------|
| <b>DISPONIBILIDADES</b>   |        | \$        | 55,811    | <b>CAPTACION TRADICIONAL</b>  |                     |
| <b>INVERSIONES EN VALORES</b>   |        |           |           | Depósitos de exigibilidad inmediata   | \$ 284,408          |
| Títulos para negociar   | \$     | -         |           | Depósitos a plazo   | " 1,773,884         |
| Títulos disponibles para la venta   | "      | -         |           | Títulos de crédito emitidos   | " - \$ 2,058,291    |
| Títulos conservados a vencimiento   | "      | 216,237   | 216,237   | Cuentas sin movimiento  | " -                 |
| <b>DEUDORES POR REPORTEO (SALDO DEUDOR)</b>                                   |        |           | 49        | <b>PRESTAMOS BANCARIOS Y DE OTROS ORGANISMOS</b>  |                     |
|   | 49     | "         | 49        | De corto plazo  | \$ - 0              |
| <b>CARTERA DE CREDITO VIGENTE</b>   |        |           |           | De largo plazo  | " 21,607 " 21,607   |
| <b>Créditos comerciales</b>   |        |           |           | <b>COLATERALES VENCIDOS</b>   |                     |
| Actividad empresarial o comercial   | \$     | 1,875,153 |           | Reportos (saldo acreedor)   | \$ -                |
| Préstamos de liquidez a otras sociedades financieras populares o comunitarias | "      | -         |           | Otros colaterales vencidos  | " -                 |
|   | "      | 1,875,153 |           | <b>OTRAS CUENTAS POR PAGAR</b>  |                     |
| <b>Créditos de consumo</b>  |        |           |           | Impuestos a la utilidad por pagar   | \$ -                |
| <b>Créditos a la vivienda</b>   |        |           |           | PTU por pagar   | " 5                 |
| Media y residencial   | \$     | -         |           | Aportaciones para futuros aumentos de capital   | " -                 |
| De interés social   | "      | -         |           | pendientes de formalizar por su consejo de administración                                   | " -                 |
| <b>TOTAL CARTERA DE CREDITO VIGENTE</b>                                       |        | \$        | 1,875,153 | <b>Acreedores por liquidacion de operaciones</b>  | " -                 |
| <b>CARTERA DE CREDITO VENCIDA</b>   |        |           |           | <b>Acreedores por colaterales recibidos en efectivo</b>                                     | " -                 |
| <b>Créditos comerciales</b>   |        |           |           | <b>Acreedores diversos y otras cuentas por pagar</b>  | " 67,517 " 67,522   |
| Actividad empresarial o comercial   | \$     | 59,098    |           | <b>OBLIGACIONES SUBORDINADAS EN CIRCULACION</b>   | " -                 |
| Préstamos de liquidez a otras sociedades financieras populares o comunitarias | "      | -         |           | <b>IMPUESTOS Y PTU DIFERIDOS (NETO)</b>   | " -                 |
| <b>Créditos de consumo</b>  |        |           |           | <b>CREDITOS DIFERIDOS Y COBROS ANTICIPADOS</b>  | " 201               |
| <b>Créditos a la vivienda</b>   |        |           |           | <b>TOTAL DE PASIVO</b>  | \$ 2,147,622        |
| Medida y residencial  | \$     | -         |           | <b>CAPITAL CONTABLE</b>   |                     |
| De interés social   | "      | -         |           | <b>CAPITAL CONTRIBUIDO</b>  |                     |
| <b>TOTAL CARTERA DE CREDITO VENCIDA</b>                                       |        | \$        | 59,098    | Capital social  | \$ 64,250           |
| <b>CARTERA DE CREDITO</b>   |        |           |           | Aportaciones de sociedades financieras comunitarias (2)                                     | " -                 |
| (-) MENOS:  |        |           | 1,934,251 | Patrimonio fundacional (2)  | " -                 |
| <b>ESTIMACION PREVENTIVA PARA RIESGOS CREDITICIOS</b>                         |        |           | 55,272    | Aportaciones para futuros aumentos de capital formalizadas por su consejo de administración | " 88,400            |
| <b>CARTERA DE CREDITO (NETO)</b>  |        |           | 1,878,978 | Primas en venta de acciones   | " -                 |
| <b>OTRAS CUENTAS POR COBRAR (NETO)</b>  |        |           | 55,859    | Obligaciones subordinadas en circulación  | " -                 |
| <b>BIENES ADJUDICADOS</b>   |        |           | 60,001    | Efecto por la incorporación al regimen de sociedades financieras populares                  | " \$ 152,650        |
| <b>PROPIEDADES, MOBILIARIO Y EQUIPO (NETO)</b>                                |        |           | 10,773    | <b>CAPITAL GANADO</b>   |                     |
| <b>INVERSIONES PERMANENTES</b>  |        |           | 13,119    | <b>Reservas de capital</b>  |                     |
| <b>ACTIVOS DE LARGA DURACION DISPONIBLES PARA LA VENTA</b>                    |        |           | 0         | Fondo Social de Reserva   | \$ -                |
| <b>IMPUESTOS Y PTU DIFERIDOS (NETO)</b>                                       |        |           | 7,799     | Fondo de Reserva Comunitario  | " -                 |
| <b>OTROS ACTIVOS</b>  |        |           |           | Fondo de Reserva  | " 2,181             |
| Cargos diferidos, pagos anticipados e intangibles                             | \$     | 129,787   |           | Otras reservas de capital   | " 2,181             |
| Otros activos   | "      | 4,463     | 134,250   | Resultados de ejercicios anteriores   | " 33,571            |
| <b>TOTAL DE ACTIVO</b>  |        | \$        | 2,432,876 | Resultados por valuación de títulos disponibles para la venta                               | " -                 |
|   |        |           |           | Resultado por tenencia de activos no monetarios   | " -                 |
|   |        |           |           | Resultado neto  | " 96,852 \$ 132,604 |
|   |        |           |           | <b>TOTAL DE CAPITAL CONTABLE</b>  | \$ 285,254          |
|   |        |           |           | <b>TOTAL DE PASIVO Y CAPITAL CONTABLE</b>   | \$ 2,432,876        |


| CUENTAS DE ORDEN   |         |
|--|---------|
| Avales otorgados   | \$      |
| Activos y pasivos contingentes   | "       |
| Compromisos crediticios  | "       |
| Bienes en fideicomiso o mandato  | "       |
| Fideicomiso  | 11,188  |
| Mandato  | "       |
| Bienes en custodia o en administración                                   | "       |
| Colaterales recibidos por la entidad                                     | "       |
| Colaterales recibidos y vendidos por la entidad                          | "       |
| Intereses devengados no cobrados derivados de cartera de crédito vencida | 592     |
| Otras cuentas de registro  | 331,563 |

"El saldo histórico del capital social al 30 de Septiembre de 2021 es de 64250 miles de pesos"

"El presente balance general, se formuló de conformidad con los Criterios de Contabilidad para Sociedades Financieras Populares, Sociedades Financieras Comunitarias y Organismos de Integración Financiera Rural, emitidos por la Comisión Nacional Bancaria y de Valores, con fundamento en lo dispuesto por los Artículos 117, 118 y 119 Bis 4 de la Ley de Ahorro y Crédito Popular, de observancia general y obligatoria, aplicados de manera consistente, encontrándose reflejadas las operaciones efectuadas por la Sociedad Financiera Popular hasta la fecha arriba mencionada, las cuales se realizaron y valoraron con apego a sanas prácticas financieras y a las disposiciones legales y administrativas aplicables."

"El presente balance general fue aprobado por el Consejo de Administración bajo la responsabilidad de los directivos que lo suscriben"

  
 DRA. CARMEN PATRICIA ARMENDARIZ GUERRA  
 DIRECTORA GENERAL

  
 CP. INES ZARMIENTO GARCIA  
 CONTADORA


|   |           |
|---|-----------|
| Capital neto / Requerimiento total de capital por riesgos 1/                            | 128.6021% |
| NICAP Total = Capital neto / Requerimiento total de capital por riesgos 1/              | 167.1828% |
| NICAP Mercado = Capital neto / Requerimiento total de capital por riesgos de mercado 1/ | 557.2759% |
| <a href="http://www.cnbv.gob.mx">http://www.cnbv.gob.mx</a>                             |           |

**FINANCIERA SUSTENTABLE DE MÉXICO S.A. DE C.V., S.F.P.,**  
 NIVEL DE OPERACIÓN ASIGNADO 1  
 AV. PASEO DE LA REFORMA 1254 COL. LOMAS DE CHAPULTEPEC DEL. MIGUEL HIDALGO CDMX  
**ESTADO DE VARIACIONES EN EL CAPITAL CONTABLE DEL 01 DE ENERO AL 30 DE SEPTIEMBRE DE 2021**  
 EXPRESADOS EN MONEDA DE PODER ADQUISITIVO DE SEPTIEMBRE DE 2021  
 (Cifras en miles de pesos)

| Concepto   | 526              | 531   | 529                        | 554                                      | 562   | 533                | 535                                | 537  | 561   | 548              | Total capital contable |
|--|------------------|---|----------------------------|--|---|--------------------|------------------------------------|--|---|------------------|------------------------|
|  | Capital Social   | Capital contribuido   |                            |  |   | Reserva de capital | Resultado de ejercicios anteriores | Capital ganado   |   | Resultado neto   |                        |
|  |                  | Aportaciones para futuros aumentos de capital formalizadas por su consejo de administración | Prima en venta de acciones | Obligaciones subordinadas en circulación | Efecto por incorporación al régimen de sociedades financieras populares |                    |                                    | Resultado por valuación de títulos disponibles para la venta | Resultado por tenencia de activos no monetarios |                  |                        |
| Saldo al 31 de Diciembre de 2020   | 64,250.00        | 18,400.00   | -                          | -  | -   | 896.33             | 20,915.15                          | -  | 63,348.96                                       | 13,940.30        | 181,750.74             |
| <b>MOVIMIENTOS INHERENTES A LAS DECISIONES DE LOS ACCIONISTAS</b>        |                  |   |                            |  |   |                    |                                    |  |   |                  |                        |
| Suscripción de acciones capitalización de utilidades                     | -                | 70,000.00   | -                          | -  | -   | -                  | -                                  | -  | -   | -                | 70,000.00              |
| Capitalización de utilidades   | -                | -   | -                          | -  | -   | -                  | -                                  | -  | -   | -                | -                      |
| Constitución de reservas   | -                | -   | -                          | -  | -   | 1,284.82           | 1,284.82                           | -  | -   | -                | -                      |
| Traspaso del resultado neto a resultado de ejercicios anteriores         | -                | -   | -                          | -  | -   | -                  | 13,940.30                          | -  | -   | 13,940.30        | -                      |
| Pago de dividendos   | -                | -   | -                          | -  | -   | -                  | -                                  | -  | -   | -                | -                      |
| <b>Total</b>   | <b>64,250.00</b> | <b>88,400.00</b>  | <b>-</b>                   | <b>-</b>                                 | <b>-</b>  | <b>2,181.15</b>    | <b>33,570.64</b>                   | <b>-</b>   | <b>63,348.96</b>                                | <b>-</b>         | <b>251,750.74</b>      |
| <b>MOVIMIENTOS INHERENTES AL RECONOCIMIENTO DE LA UTILIDAD INTEGRAL:</b> |                  |   |                            |  |   |                    |                                    |  |   |                  |                        |
| Utilidad integral  | -                | -   | -                          | -  | -   | -                  | -                                  | -  | -   | -                | -                      |
| Resultado neto   | -                | -   | -                          | -  | -   | -                  | -                                  | -  | -   | 96,852.27        | 96,852.27              |
| Resultado por valuación de títulos disponibles para la venta             | -                | -   | -                          | -  | -   | -                  | -                                  | -  | -   | -                | -                      |
| Resultado por tenencia de activos no monetarios                          | -                | -   | -                          | -  | -   | -                  | -                                  | -  | 63,348.96                                       | -                | 63,348.96              |
| <b>Total</b>   | <b>64,250.00</b> | <b>88,400.00</b>  | <b>-</b>                   | <b>-</b>                                 | <b>-</b>  | <b>2,181.15</b>    | <b>33,570.64</b>                   | <b>-</b>   | <b>-</b>  | <b>96,852.27</b> | <b>285,254.06</b>      |
| <b>Saldo al 30 de Septiembre de 2020</b>                                 | <b>64,250.00</b> | <b>88,400.00</b>  | <b>-</b>                   | <b>-</b>                                 | <b>-</b>  | <b>2,181.15</b>    | <b>33,570.64</b>                   | <b>-</b>   | <b>-</b>  | <b>96,852.27</b> | <b>285,254.06</b>      |

"El presente estado de variaciones en el capital contable se formuló de conformidad con los Criterios de Contabilidad para para Sociedades Financieras Populares, Sociedades Financieras Comunitarias y Organismos de Integración Financiera Rural, emitidos por la Comisión Nacional Bancaria y de Valores, con fundamento en lo dispuesto por los Artículos 117, 118 y 119 Bis 4 de la Ley de Ahorro y Crédito Popular, de observancia general y obligatoria, aplicados de manera consistente, encontrándose reflejados todos los movimientos en las cuentas de capital contable derivados de las operaciones efectuadas por la Sociedad Financiera Popular durante el período arriba mencionado, las cuales se realizaron y valoraron con apego a sanas prácticas financieras y a las disposiciones legales y administrativas aplicables.

El presente estado de variaciones en el capital contable fue aprobado por el Consejo de Administración bajo la responsabilidad de los directivos que lo suscriben."

  
 Dra. Carmen Patricia Armendáriz Guerra  
 Directora General


  
 C.P. Ines Zarriento Garcia  
 Contadora


|   |           |
|---|-----------|
| Capital neto / Requerimiento total de capital por riesgos 1/                            | 128.6021% |
| NICAP Total = Capital neto / Requerimiento total de capital por riesgos 1/              | 167.1828% |
| NICAP Mercado = Capital neto / Requerimiento total de capital por riesgos de mercado 1/ | 557.2759% |
| <a href="http://www.cnbv.gob.mx">http://www.cnbv.gob.mx</a>                             |           |

**FINANCIERA SUSTENTABLE DE MÉXICO S.A. DE C.V., S.F.P.**  
 NIVEL DE OPERACIÓN ASIGNADO 1  
 AV. PASEO DE LA REFORMA 1254 COL. LOMAS DE CHAPULTEPEC DEL. MIGUEL HIDALGO CDMX  
**ESTADO DE FLUJOS DE EFECTIVO**  
**DEL 01 DE ENERO AL 30 DE JUNIO DE 2021**  
 Expresados en moneda de poder adquisitivo de Junio del 2021  
**(Cifras en miles de pesos)**

|  |    |                    |
|--|----|--------------------|
| <b>Resultado neto</b>  |    | \$ 96,852.27       |
| Ajustes por partidas que no implican flujo de efectivo:  | \$ |                    |
| Pérdidas por deterioro o efecto por reversión del deterioro asociados a actividades de inversión | "  | -                  |
| Depreciaciones de propiedades, mobiliario y equipo   | "  | 1,197.38           |
| Amortizaciones de activos intangibles  | "  | 5,900.50           |
| Provisiones  | "  | 71,836.27          |
| Impuestos a la utilidad causados y diferidos   | "  | -                  |
| Participación en el resultado de subsidiarias no consolidadas, asociadas y negocios conjuntos    | "  | -                  |
| Operaciones discontinuadas   | "  | -                  |
|  | \$ | <u>78,934.14</u>   |
| <b>Actividades de operación</b>  |    |                    |
| Cambio en inversiones en valores   | "  | 348,783.55         |
| Cambio en deudores por reporto   | "  | -                  |
| Cambio en cartera de crédito (neto)  | "  | -924,059.45        |
| Cambio en bienes adjudicados (neto)  | "  | -                  |
| Cambio en otros activos operativos (neto)  | "  | 27,889.64          |
| Cambio en captación tradicional  | "  | 112,360.61         |
| Cambio en préstamos bancarios y de otros organismos  | "  | 8,459.72           |
| Cambio en colaterales vendidos   | "  | -                  |
| Cambio en obligaciones subordinadas con características de pasivo                                | "  | -                  |
| Cambio en otros pasivos operativos   | "  | 1,513.56           |
| Cobros de impuestos a la utilidad (devoluciones)   | "  | -                  |
| Pago de impuestos a la utilidad  | "  | -                  |
| <b>Flujos netos de efectivo de actividades de operación</b>                                      | "  | <u>-249,265.95</u> |
| <b>Actividades de inversión</b>  |    |                    |
| Cobros por disposición de propiedades, mobiliario y equipo                                       | "  | -                  |
| Pagos por adquisición de propiedades, mobiliario y equipo  | "  | -                  |
| Cobros por disposición de subsidiarias, asociadas y acuerdos con control conjunto                | "  | -                  |
| Pagos por disposición de subsidiarias, asociadas y acuerdos con control conjunto                 | "  | -                  |
| Cobros por disposición de otras inversiones permanentes  | "  | -                  |
| Pagos por disposición de otras inversiones permanentes   | "  | -                  |
| Cobros de dividendos en efectivo   | "  | -                  |
| Pagos por adquisición de activos intangibles   | "  | 197,198.91         |
| Cobros por disposición de activos de larga duración disponibles para la venta                    | "  | -                  |
| Cobros por disposición de otros activos de larga duración  | "  | -                  |
| Pagos por disposición de otros activos de larga duración   | "  | -                  |
| <b>Flujos netos de efectivo de actividades de inversión</b>                                      | "  | <u>197,198.91</u>  |
| <b>Actividades de financiamiento</b>   |    |                    |
| Cobros por emisión de acciones   | \$ | -                  |
| Pagos por reembolsos de capital social   | "  | -                  |
| Pago de dividendos en efectivo y equivalentes de efectivo  | "  | -                  |
| Pagos asociados a la recompra de acciones propias  | "  | -                  |
| Cobros por emisión de obligaciones subordinadas con características de capital                   | "  | -                  |
| Pagos asociados a obligaciones subordinadas con características de capital                       | "  | -                  |
| <b>Flujos netos de efectivo de actividades de financiamiento</b>                                 | "  | <u>-</u>           |
| <b>Incrementó o disminución neta de efectivo y equivalentes de efectivo</b>                      | \$ | -52,067.04         |
| <b>Efectos por cambios en el valor del efectivo y equivalentes de efectivo</b>                   | "  |                    |
| <b>Efectivo y equivalentes de efectivo al inicio del periodo</b>                                 | "  | 107,877.66         |
| <b>Efectivo y equivalentes de efectivo al final del periodo</b>                                  | \$ | <u>55,810.62</u>   |

"El presente estado de flujos de efectivo se formuló de conformidad con los Criterios de Contabilidad para Sociedades Financieras Populares, Sociedades Financieras Comunitarias y Organismos de Integración Financiera Rural, emitidos por la Comisión Nacional Bancaria y de Valores, con fundamento en lo dispuesto por los Artículos 117, 118 y 119 Bis 4 de la Ley de Ahorro y Crédito Popular, de observancia general y obligatoria, aplicados de manera consistente, encontrándose reflejadas todas las entradas de efectivo y salidas de efectivo derivadas de las operaciones efectuadas por la Sociedad Financiera Popular durante el periodo arriba mencionado, las cuales se realizaron y valoraron con apego a sanas prácticas financieras y a las disposiciones legales y administrativas aplicables. El presente estado de flujos de efectivo fue aprobado por el Consejo de Administración bajo la responsabilidad de los directivos que lo suscriben."

  
 Dra. Carmen Patricia Armendáriz-Guerra  
 Directora General

  
 C.P. Ines Zermeno Garcia  
 Contadora

|   |           |
|---|-----------|
| Capital neto / Requerimiento total de capital por riesgos 1/                            | 128.6021% |
| NICAP Total = Capital neto / Requerimiento total de capital por riesgos 1/              | 167.1828% |
| NICAP Mercado = Capital neto / Requerimiento total de capital por riesgos de mercado 1/ | 557.2759% |
| <a href="http://www.cnbv.gob.mx">http://www.cnbv.gob.mx</a>                             |           |

Estados financieros actualizados en cumplimiento al oficio No. 123/14624058/2022

| Concepto                        | Saldos antes de oficio (miles de pesos)  | Saldos después de oficio No. 123/14624058/2022 acciones correctivas (miles de pesos) |
|---------------------------------|--|--|
| Otras cuentas por cobrar (Neto) | \$78,273   | \$55,859   |
| Resultado neto                  | \$119,266  | \$96,852   |
| NICAP Septiembre 2021           | 131.3677%  | 128.6021%  |
| Razón de partida observada      | La disminución que se observa en estos rubros obedeció a una cancelación de ingresos por \$22,412 miles, reconocidos en este mes, los cuales según la Comisión Nacional Bancaria y de Valores, mediante oficio No. 123/14624058/2022 del 12 de enero pasado, nos señaló que correspondían a ingresos del mes de octubre de 2021. Por tal razón fundamentalmente el NICAP sufrió la modificación que se presenta. |  |